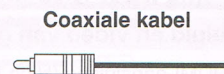
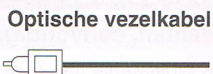


STAP 2 Aansluiting van het home theater systeem

- Schakel alle componenten uit alvorens met het aansluiten te beginnen.
- Randapparatuur en kabels worden apart verkocht tenzij dit anders wordt aangegeven.
- Raad pleeg ook de gebruiksaanwijzing van de apparaten die u wilt aansluiten.

Andere accessoires



Opmerkingen over de digitale ingang

Dit apparaat kan de volgende signalen decoderen:

- Dolby Digital, DTS
- PCM, inclusief PCM met sampling frequenties van 96 kHz of 88,2 kHz

Het kan de volgende signalen niet decoderen:

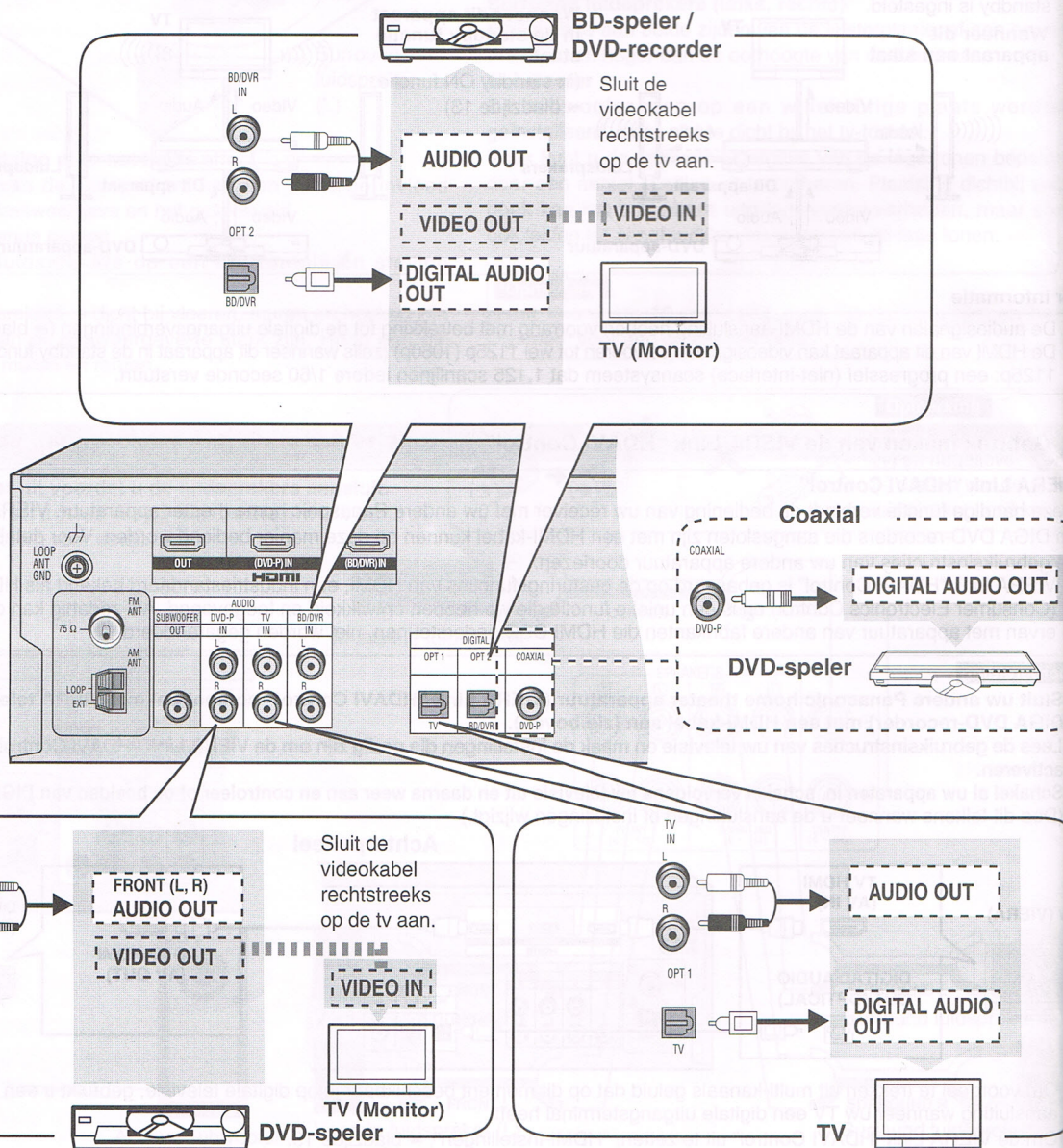
- Andere digitale signalen, zoals MPEG
- Dolby Digital RF signalen van een laserdiskspeler

Opmerking

- Gebruik digitale aansluiting om te kunnen genieten van Dolby Digital of DTS.
- Buig de optische vezelkabel niet.

TV, BD-speler/DVD-recorder en DVD-speler

Aansluiting van het home theater systeem



RCTV0258