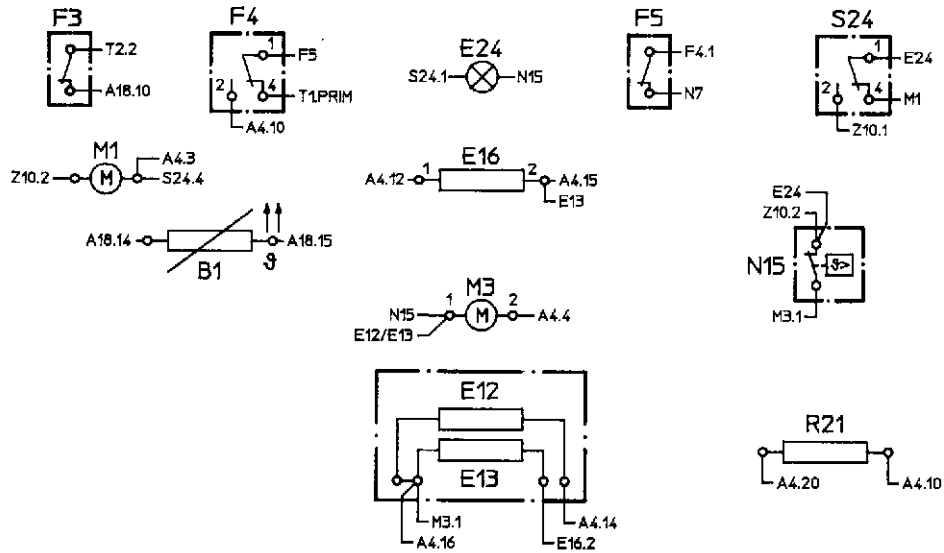
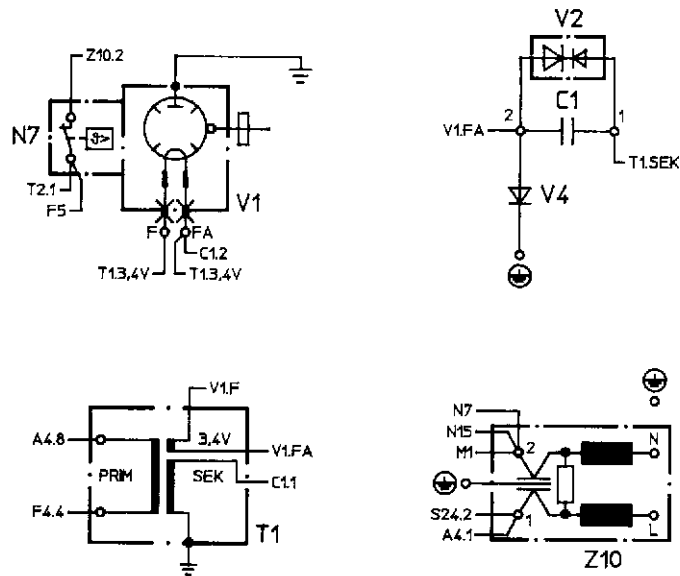


Ansicht von hinten

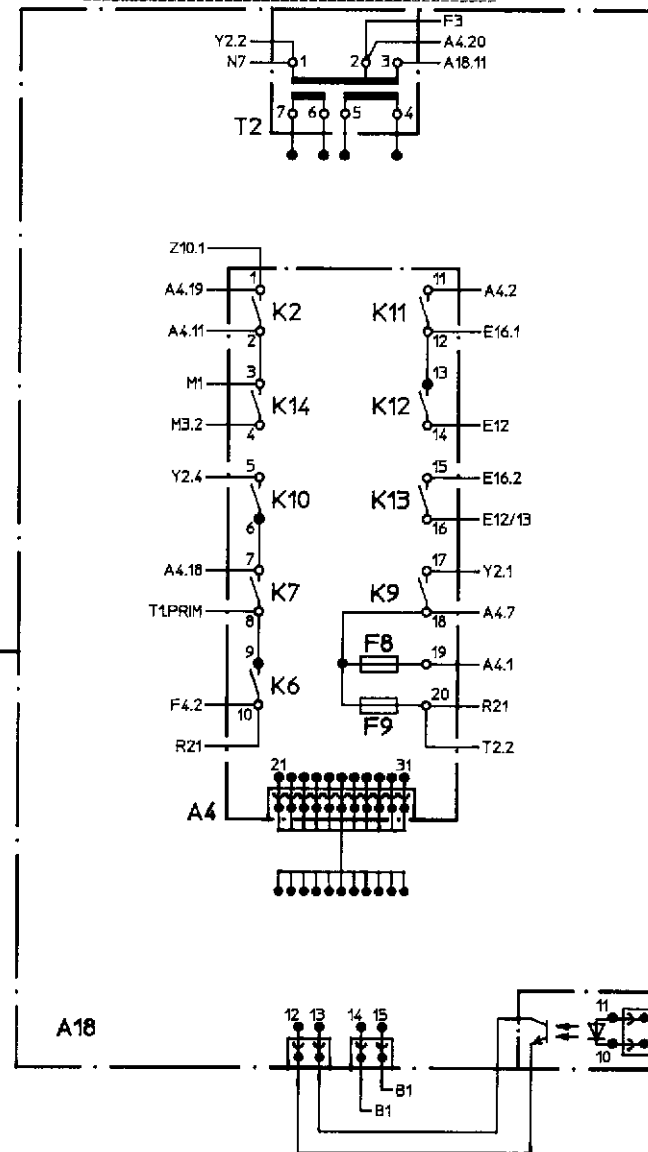


rechte Seitenansicht



Y2

Schalterfront aufgeklappt - Ansicht von vorn



- A4 Relaisplatine
- A18 Foliensteuerung
- B1 Backofentemperaturfühler
- C1 Hochspannungskondensator
- E12 Unterhitze 467W/225V
- E13 Unterhitze 433W/79V
- E16 Grillheizkörper 1900W/225V
- E24 Backofentampe 40W
- F3 Sicherheitsschalter
- F4 Sicherheitsschalter
- F5 Sicherheitsschalter
- F8 Sicherung 10A
- F9 Sicherung 1.25A
- K2 Leistungsrelais
- K6 Begrenzerrelais
- K7 Taktrelais
- K9 Steuerrelais
- K10 Steuerrelais
- K11 Leistungsrelais
- K12 Leistungsrelais
- K13 Leistungsrelais
- K14 Leistungsrelais
- M1 Kühlgebläsemotor
- M3 Umlüftmotor
- N7 Temperaturbegrenzer
- N15 Temperaturbegrenzer
- R21 Widerstand 30Ω
- S24 Schalter f.Backofentampe
- T1 Hochspannungstrafa
- T2 Versorgungstrafa
- V1 Magneton
- V2 Schutzdiode
- V4 Hochspannungsdiode
- Y2 Klappensteuerung
- Z10 Funkenstörfilter

(D)

151-56748-001	30.01.1991
HF 76120	30/428