

Stap voor stap uitleg om je zenderlijst zelf met de afstandsbediening bij te werken.

Druk op **pijltje** omhoog.



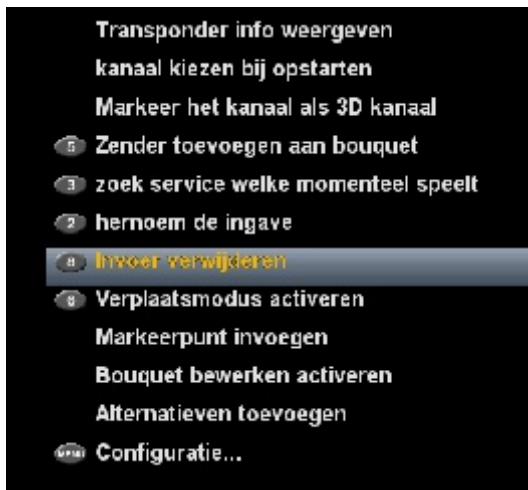
De zenderlijst opent nu druk als het nodig is op de **blauwe knop** en kies het mapje

Waar je wijzigingen in aan wilt brengen dat zal meestal **ziggo totaal** zijn.



Verwijdert eerst de zenders die niet meer werken door op deze zender te gaan staan en dan op **menu te drukken**.

Kies daar **invoer verwijderen** doe dit bij alle zenders die je wilt verwijderen.



Als dit klaar is dan **exit exit** tot je weer gewoon volledig beeld hebt.

Doe nu een **kabelscan** door op menu te drukken kies dan instellingen kies dan **zenders zoeken**.

Kies dan kabelscan en druk op de **OK**-knop.

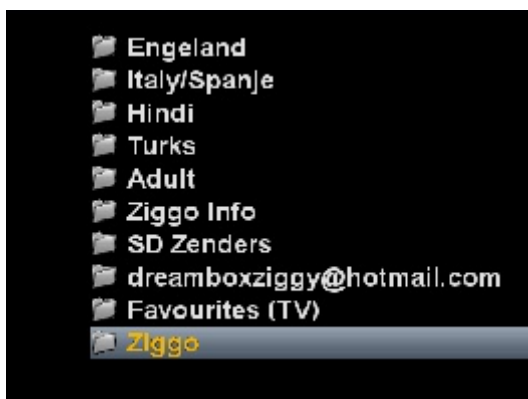
Hij gaat nu zender zoeken.



Dan **5x** op de **exit** knop drukken zodat je weer beeld heb.

Druk dan weer op **pijltje naar boven** en dan op de **blauwe knop** drukken.

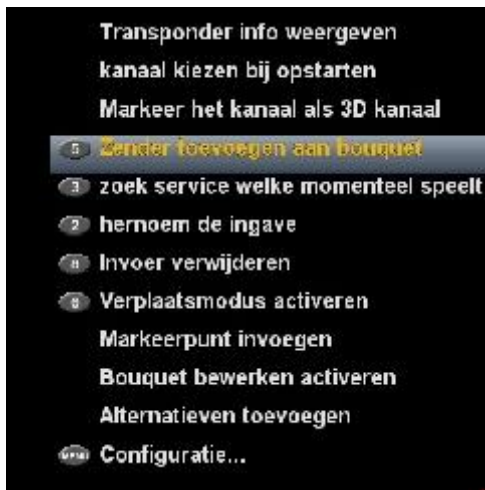
Kies nu de map die **ZIGGO** heet.



En druk op de **OK**-knop de **ziggo** lijst is nu te zien kies daar de zenders die je mist in **ziggo totaal** .

Ga op een zender staan die je aan **ziggo totaal** wilt toevoegen en druk op de **OK**-knop.

Kies nu zender toevoegen aan bouquet.



Nu krijg je een lijst te zien met **mapjes** kies daar **ziggo totaal** en druk op de **OK**-knop.

Doe dit met alle zenders die je wilt toevoegen.

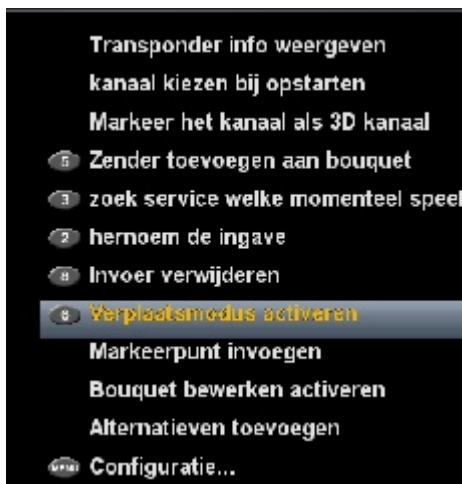
Als dit klaar is weer een paar keer op **exit** drukken tot je weer terug bent bij normaal beeld.

Dan **pijltje omhoog** drukken dan de blauwe knop kies daar de map **ziggo totaal** en ga helemaal

Naar de onderkant van de zenderlijst van **ziggo totaal**.

Daar staan alle zenders die je hebt toe gevoegd.

Ga op een zender staan en druk op de **MENU**-knop en kies dan **VERPLAATSMODUS ACTIVEREN**



Druk dan op de **OK-knop** de zender naam wordt dan **rood** anders nog eens op de **OK-knop** .

Nu met **pijltje omhoog** de zender verplaatsen naar waar je hem wilt hebben en dan op de **OK-knop** drukken, doe dit met alle te verplaatsen zenders als je klaar bent een paar keer **exit** tot je weer beeld heb.

Suc 6

Op en aan merkingen naar dreamboxziggy@hotmail.com

Ziggy