

Einstellungen

| Einstellungen - 61 Kanäle - 11288 Sendungen | | | Di 21.08. 23:33:33 |
|---|---------------------------------|----------------|--------------------|
| 1 | Sprache | deutsch | |
| ● EPG Scan | | | |
| 2 | Kanäle / Transponder | 13 Transponder | |
| 3 | Tuner-Verbindungsart | einzel | |
| 4 | EPG Recorder | Duo | |
| 5 | EPG Aktualisierung (Minuten) | 90 | |
| 6 | Scan-Zeit pro Transponder (Sek) | 42 | |
| 7 | EPG Scan Start | 07:15 | |
| 8 | Abschalten nach Scan | Ein | |
| ● Timer | | | |
| 9 | Aufnahme-Tuner | Tuner 4 | |
| 10 | Aufnahme-Vorlauf | 2 | |
| 11 | Aufnahme-Nachlauf | 7 | |
| 12 | Automatische Timer | Ein | |
| Exit: Speichern ⏮ ⏭ Ändern | | | |

1. Sprache deutsch / english / ...
 "3PG.Ing.*" Dateien werden aus dem ProgramFiles- Verzeichnis geladen

----- EPG Scan -----

2. Kanäle / Transponder Transponder- und Kanal-Auswahl
3. Tuner-Verbindungsart durchschleifen / einzeln
4. EPG Recorder Aus / Uno / Duo
 Aus: Normaler EPG-Scan über API
 Uno: EPG-Recorder für Durchschleifer mit nur einem Kabel zum LNB.
 Die empfohlene Scan-Zeit pro Transponder liegt bei 60 Sekunden.
 Duo: EPG-Scan mit beiden Tunern gleichzeitig. Die Aufnahmen werden
 erst nach Aufnahme-Ende gelesen. Das ist unabhängig von der Clustergröße und
 funktioniert auch mit sehr großen Festplatten. Fernsehen während des EPG-Scans ist
 nicht möglich, da beide Tuner belegt sind.

5. EPG Aktualisierung EPG-Datenbank wird alle x Minuten auf der Festplatte
 gespeichert (0=Aus)
6. Scan-Zeit pro Transponder 20-120 Sekunden
7. EPG-Scan Start Startzeit für automatischen EPG-Scan
8. Abschalten nach Scan Ein/Aus

----- Timer -----

9. Aufnahme-Tuner Tuner 1, Tuner 2 oder Tuner 4
10. Aufnahme-Vorlauf in Minuten
11. Aufnahme-Nachlauf in Minuten
12. Automatische Timer Ein/Aus
13. Zeitraum für AutoTimer 25-168 Stunden

----- Tastenbelegung -----

14. EPG-Taste 1 öffnet die Sender-Ansicht (einstellbar bei 17.)
15. EPG-Taste 2 öffnet die Jetzt-Ansicht (einstellbar bei 18.)
16. EPG-Taste 3 einstellbar bei 19.
17. Reihenfolge für Taste 1 123456789
18. Reihenfolge für Taste 2 21
19. Reihenfolge für Taste 3 8
20. Recall-Taste zum Wechseln zwischen den Ansichten

| | |
|----------------------------|--|
| 21. Taste für Timerliste | zusätzlich zur Taste "5" |
| 22. Taste für Fileliste | zusätzlich zur Taste "8" |
| 23. Taste für Fußzeile | EPG-Info einzeilig/mehrzeilig anzeigen |
| 24. Vorwahl: 0-Kanalnummer | Ein/Aus für Sicht 1 |

----- Zusatzfunktionen -----

| | |
|-------------------------------------|---|
| 25. Sicherheitsabfrage beim Löschen | Weiß-Weiß oder Weiß-Rot |
| 26. 3PG-InfoBox | Ein/Aus |
| 27. InfoBox Anzeigedauer | 0-30 Sek |
| 28. Taste für InfoBox | Info, Sat, Recall, Fav, Teletext, Subtitle, TvRadio, Guide, AudioTrk, NoUse |
| 29. Taste für Kanalliste | Info, Sat, Recall, Fav, Teletext, Subtitle, TvRadio, OK, AudioTrk, NoUse |
| 30. 16:9 und DD5.1 Symbole anzeigen | Ein/Aus |
| 31. Lautstärkeanzeige | Ein/Aus |
| 32. Lautstärke Position | 0-80 Pixel nach unten verschieben |

----- Design -----

| | |
|----------------------------------|---|
| 33. 3D-Effekt (%) | 0-100 % |
| 34. OSD-Transparenz (%) | 0-75 % |
| 35. Senderlogo/Nummer/Name | Kanalnummer / Sendername / Nummer & Name / Logo / Logo & Nummer / Logo & Name / Logo, Nummer & Name |
| 36. Senderlogos anzeigen | Transparent / Undurchsichtig |
| 37. Verzeichnis für Senderlogos | ChannelLogos / ChannelLogos3 / ...4 |
| 38. Weiches Ausblenden | Ein/Aus |
| 39. Titel - Beschr. - Erw. Info | Titel, T-B oder T-B-E für Sendungen in den Sichten 1-4 |
| 40. Ende der Sendungen anzeigen | Ein/Aus für Sicht 1 |
| 41. EPG-Info in Fußzeile | 1-8 Zeilen |
| 42. Linker Rand | 4 - 72 Pixel |
| 43. Oberer Rand | 4 - 100 Pixel |
| 44. Rechter Rand | 647 - 715 Pixel |
| 45. Anzahl Zeilen | 10 - 19 Zeilen pro Seite |
| 46. Zeilenhöhe | 25 - 46 Pixel |
| 47. Schriftgröße | Klein, Mittel, Groß, Mittel 2 |
| 48. Spaltenbreite für Sendername | 80-180 Pixel |
| 49. Rahmenbreite | 0-8 Pixel |
| 50. Fortschrittsbalken | normal, dünn, dick, Ampel, Verlauf, Zeiteisen |

----- Farben -----

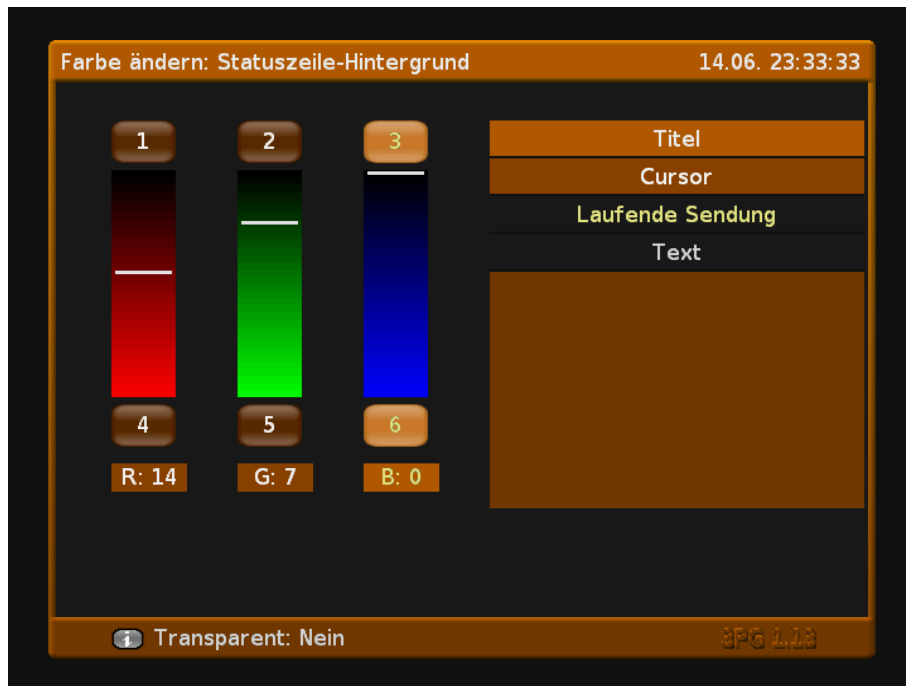
| | |
|------------------|--|
| 51. Farbprofil | 0-99 (0..2 sind in der 3PG.ini) Profile 3..99 sind in Dateien 3PG.c03 bis 3PG.c99 |
| 52. - 83. Farben | |

Transponder Auswahl

| Kanal Auswahl | | | Mo 05.03. 23:33:33 |
|---|----|------------------|--------------------|
|  | 15 | SWR Fernsehen BW | 514 |
|  | 16 | Mdr Fernsehen | 473 |
|  | 17 | rbb Berlin | 556 |
|  | 18 | TELE 5 | 167 |
|  | 19 | Super RTL | 549 |
|  | 20 | BR-alpha | 588 |
|  | 21 | EinsExtra | 625 |
|  | 22 | EinsFestival | 429 |
|  | 23 | EinsPlus | 578 |
|  | 24 | ZDFinfokanal | 1222 |
|  | 25 | ZDFdokukanal | 528 |
|  | 26 | ZDFtheaterkanal | 196 |
|  | 27 | n-tv | 397 |
|  | 28 | N24 | 883 |
| Astra 11953 H 27500 | | | |

| | |
|----------|---|
| OK, Menü | Speichern und zurück zu Einstellungen |
| Exit | Speichern und zurück zu Einstellungen |
| V-, V+ | Transponder auswählen |
| P-, P+ | vorheriger / nächster Transponder |
| <<, >> | vorherige / nächste Seite |
| <, > | zum ersten / letzten Transponder springen |
| Recall | auf Senderliste umschalten |
| Grün | Alle Sender bis Cursor-Position auswählen |
| Rot | Alle Sender ab Cursor-Position entfernen |
| Blau | Alle nicht ausgewählten Sender von Anfang bis Cursor-Position werden auf "Blau" gesetzt. Das bedeutet, sie werden in Sicht 2 angezeigt, aber nicht nach EPG-Daten gescannt. |
| Record | Senderliste in Datei "3PG.clf" speichern |

Farbeditor



V-, V+

P-, P+

1,2,3

4,5,6

Info

OK, Exit, Menü

Rot-, Grün- oder Blauanteil auswählen

Rot-, Grün- oder Blauanteil ändern


R,G,B verringern

R,G,B erhöhen

Transparenz ein-/ausschalten (für Randfarbe)

Speichern und zurück zu Einstellungen

1. Sender-Übersicht

| | | | |
|--------------------------|---------------|---|--------------------|
| 1. 3PG - 38. MTV Germany | |  | Mi 10.01. 23:33:33 |
| Mi | 17:20 - 18:00 | MTV Newstracks - Markus Kavka | |
| Mi | 18:00 - 18:30 | MTV Next - Datingshow | |
| Mi | 18:30 - 19:00 | MTV Next - Datingshow | |
| Mi | 19:00 - 19:30 | Pimp My Ride - Episode 302 / Tuningshow | |
| Mi | 19:30 - 20:00 | Pimp My Topf - Episode 303 / 3PG | |
| Mi | 20:00 - 20:30 | MTV News Mag - Musikmagazin | |
| Mi | 20:30 - 21:00 | MTV Noise - Musikmagazin - Hate Week - Highlight! / Musi | |
| Mi | 21:00 - 21:30 | Family Guy - Zeichentrickserie - Der großzügige Wohlfah.. | |
| Mi | 21:30 - 22:00 | American Dad - Zeichentrickserie | |
| Mi | 22:00 - 22:30 | South Park - Zeichentrick | |
| Mi | 22:30 - 23:00 | Where My Dogs At? - Promi-Tratsch - Highlight! | |
| Mi | 23:00 - 23:10 | MTV News Mag - Musikmagazin | |
| Mi | 23:10 - 00:00 | MTV Rockzone - Rock - Big In 2007 - Tagestipp! | |
| Do | 00:00 - 00:30 | South Park - Zeichentrick | |
| Episode 303 / 3PG | | | |

| | |
|------------|--|
| Slow > | EPG Daten des aktuellen Transponders laden |
| Play | EPG Daten von allen ausgewählten Transpondern laden |
| Pause | Ansicht verkleinern |
| Info | Beschreibung anzeigen |
| 0 | Eingabe einer Kanalnummer zum Umschalten der Sender-Übersicht (Nummer kann auch mit V-/V+ geändert werden) |
| 1 | Wechselt zwischen erstem und aktuellem Sender |
| 2, Guide | Jetzt im TV |
| 3 | Später im TV |
| 4 | Prime Time |
| 5 | Timerliste |
| 6 | EPG Suche |
| 7 | Suchaufträge |
| 8, Archive | Files |
| 9 | Grid |
| Record | Timer für markierte Sendung erstellen |
| Weiß | Timer löschen oder M-Timer erstellen |
| Recall | Zurück zur letzten Ansicht (Jetzt, Später, Primetime) |
| Stop | Datum/Uhrzeit der markierten Sendung fixieren. Beim Senderwechsel mit V+/V- wird dann nicht automatisch zur aktuellen Sendung gesprungen.. |
| Sat | EPG-Info in Fußzeile mehrzeilig anzeigen |
| <<, >> | vorherige / nächste Seite |
| V-, V+ | vorheriger / nächster Sender |
| P-, P+ | vorherige / nächste Sendung |
| Grün, Gelb | vorheriger / nächster Tag |
| Blau | Wiederholung suchen |
| Rot | Suchauftrag für markierte Sendung erstellen |
| <, > | -8 / +8 Sender |
| Exit | EPG Fenster schließen |
| Menü | Tastenbelegung anzeigen |
| Sleep | EPG-Scan abbrechen |

Sonstige Funktionen im Menü:

Original EPG

EPG Daten auf der Festplatte speichern
TGD importieren
Datenbank 3PG.dat löschen
Ini-Datei 3PG.ini löschen
Senderlogos 3PG.img löschen
Timer-Datei 3PG.sat löschen

2. Jetzt im TV



| | |
|------------|--|
| Info | Beschreibung anzeigen |
| V-, V+ | Zeitlinie um -30/+30 Min. verschieben |
| 1 | Sender Übersicht |
| 2 | Wechselt zwischen erstem und aktuellem Sender |
| Guide, 3 | Später im TV |
| 4 | Prime Time |
| 5 | Timerliste |
| 6 | EPG Suche |
| 7 | Suchaufträge |
| 8, Archive | Files |
| 9 | Grid |
| Recall | Sender Übersicht für markierten Sender |
| Sat | EPG-Info in Fußzeile mehrzeilig anzeigen |
| <<, >> | vorherige / nächste Seite |
| P-, P+ | vorherige / nächste Sender |
| <, > | zum ersten / letzten Sender scrollen |
| Blau | Wiederholung suchen |
| Rot | Suchauftrag für markierte Sendung erstellen |
| OK | auf markierten Sender umschalten und Fenster schließen |
| Exit | EPG Fenster schließen |
| Menü | Tastenbelegung anzeigen |
| UHF | TAP beenden |

3. Später im TV

| 3. Später - 28. N24 | | N24 | Di 17.10. 23:33:33 |
|---|---------------|---|--------------------|
|  | 18:20 - 18:50 | Disneys große Pause | |
|  | 18:25 - 18:30 | rbb wetter | |
|  | 18:28 - 18:58 | Die Simpsons | |
|  | 18:29 - 18:59 | N24 Wissen | |
|  | 18:30 - 18:45 | EXCLUSIV - Das Star-Magazin | |
|  | 18:30 - 18:45 | Sat.1 NEWS | |
|  | 18:30 - 19:00 | Schmeckt nicht, gibt's nicht | |
|  | 18:30 - 19:00 | nano - Die Welt von morgen | |
|  | 18:30 - 19:25 | zibb - zuhause in berlin & brandenburg | |
|  | 18:30 - 18:43 | Die Abendschau | |
|  | 18:30 - 18:59 | Capriccio - Das Kulturmagazin des BFS | |
|  | 18:30 - 18:59 | Was die Großmutter noch wusste - Most | |
|  | 18:30 - 18:45 | Rund ums Kind - Zum Schutz der Kleinen / Gesunder B | |
| Einen solchen Motorblock sieht man nicht alle Tage: Innerhalb einer Minute fließen 90 Tonnen geschmolzenes, 1400 Grad heißes Metall in die haushohe | | | |

| | |
|------------|--|
| Info | Beschreibung anzeigen |
| 1 | Sender Übersicht |
| 2 | Jetzt im TV |
| 4, Guide | Prime Time |
| 5 | Timerliste |
| 6 | EPG Suche |
| 7 | Suchaufträge |
| 8, Archive | Files |
| 9 | Grid |
| Recall | Sender Übersicht für markierten Sender |
| Sat | EPG-Info in Fußzeile mehrzeilig anzeigen |
| Record | Timer für markierte Sendung erstellen |
| Weiß | Timer löschen oder M-Timer erstellen |
| <<, >> | vorherige / nächste Seite |
| V-, V+ | vorherige / nächste Seite |
| P-, P+ | vorherige / nächste Sendung |
| <, > | zur ersten / letzten Sendung scrollen |
| Blau | Wiederholung suchen |
| Rot | Suchauftrag für markierte Sendung erstellen |
| OK | auf markierten Sender umschalten und Fenster schließen |
| Exit | EPG Fenster schließen |
| Menü | Tastenbelegung anzeigen |
| UHF | TAP beenden |

4. Prime Time



| | |
|------------|--|
| Info | Beschreibung anzeigen |
| 1 | Sender Übersicht |
| 2 | Jetzt im TV |
| 3 | Später im TV |
| 5, Guide | Timerliste |
| 6 | EPG Suche |
| 7 | Suchaufträge |
| 8, Archive | Files |
| 9 | Grid |
| Grün, Gelb | Wochentag ändern |
| V-, V+ | Prime Time Uhrzeit ändern |
| Recall | Sender Übersicht für markierten Sender |
| Sat | EPG-Info in Fußzeile mehrzeilig anzeigen |
| Record | Timer für markierte Sendung erstellen |
| Weiß | Timer löschen oder M-Timer erstellen |
| <<, >> | vorherige / nächste Seite |
| P-, P+ | vorherige / nächste Sendung |
| <, > | zur ersten / letzten Sendung scrollen |
| Blau | Wiederholung suchen |
| Rot | Suchauftrag für markierte Sendung erstellen |
| OK | auf markierten Sender umschalten und Fenster schließen |
| Exit | EPG Fenster schließen |
| Menü | Tastenbelegung anzeigen |
| UHF | TAP beenden |

Lange Beschreibung

Sa 03.02. 09:25 - 12:3051. PREMIERE 11Do 01.02. 23:33:33

King Kong (King Kong)Fantasy-Action

Effektstarkes Remake des Gorilla-Klassikers: Filmemacher Carl Denham (Jack Black) fährt mit einem Team zu Dreharbeiten auf die sagenumwobene Totenkopf-Insel. Vor Ort gerät seine Hauptdarstellerin Ann (Naomi Watts) in die Hände eines Riesengorillas. Denham gelingt es, den Affen zu fangen und als Attraktion nach New York zu verschleppen. Dort sorgt die haarige Bestie bald für großen Wirbel. - Wuchtige Monster-Action mit erotischen Untertönen, vom Macher von "Der Herr der Ringe".
USA/NZ 2005. 180 Min. Von Peter Jackson, mit Naomi Watts, Adrien Brody, Jack Black.

Spielfilm, 16:9, Deutsch, Englisch, Dolby Digital 5.1, ab 16

Dauer 185 Min

| | |
|-------|--|
| Info | Nächste Seite oder zurück |
| Exit | Zurück zur letzten Ansicht |
| << >> | vorherige / nächste Seite der Beschreibung |
| P- P+ | vorherige / nächste Sendung |
| V- V+ | vorheriger /nächster Sender |
| OK | auf markierten Sender umschalten und Fenster schließen |

5. Timerliste

| 5. Timer (68 Min) 4. SAT.1 | | 14.06. 23:33:33 | |
|---|------------------|-----------------------------------|--|
|  | Mi 20:14 - 21:22 | CLEVER - Die Show, die Wissen sch | 4 T  OT |
|  | Mi 22:13 - 22:52 | Abenteuer Wissen - Das Sahara-Pa | 4 T  OT |
|  | Mi 22:44 - 23:07 | ALPHA-CENTAURI - Was ist ein Micr | 4 T  OT |
|  | Fr 20:14 - 21:22 | Wer wird Millionär | 4 T  OT |
|  | Fr 21:38 - 21:52 | ClipFestival R.E.M. | - T  -- |
|  | Sa 10:18 - 11:12 | Quarks & Co - Erdbeben - Wenn di | 4 T  OT |
|  | Sa 11:59 - 12:37 | c't magazin - Computer & Technik | 4 T  OT |
|  | Do 09:29 - 09:52 | ALPHA-CENTAURI - Was ist ein Micr | Blocker |

| | |
|------------|---|
| OK | Timer bearbeiten |
| Info | Erweiterte Info anzeigen |
| Weiß | Timer löschen (Sicherheitsabfrage mit Rot bestätigen) |
| Grün | Neuen Timer erstellen |
| Stop | Blocker für markierten Timer setzen |
| Record | Auto-Timer Blockade aufheben |
| Slow | Kombi-Timer in mehrere einzelne Timer zerlegen |
| Rot | Suchauftrag für markierte Sendung erstellen |
| Blau | Wiederholung suchen |
| Gelb | Sortierung der Blocker ändern |
| 1 | Sender Übersicht |
| 2 | Jetzt im TV |
| 3 | Später im TV |
| 4 | Prime Time |
| 6 | EPG Suche |
| 7 | Suchaufträge |
| 8, Archive | Files |
| 9 | Grid |
| 0 | Anzeige des freien Speichers / Info über EPG-Datenbank (2x drücken) |
| Menü | Tastenbelegung anzeigen |
| Recall | Sender Übersicht für markierten Timer |

Sonstige Funktionen im Menü:

- Timerliste in Datei 3PG.tmr speichern
Timerliste von Datei 3PG.tmr laden
Wecktimer für EPG-Scan anlegen
Gelöschten Timer wieder herstellen

6. Tastatur



| | |
|----------------|---|
| Play | Shift Taste |
| >> | Leerzeichen |
| << | Zeichen vor Cursor löschen |
| Stop | Suche starten und Suchergebnis anzeigen |
| Slow | alle Zeichen von Cursor bis Textende löschen |
| Weiß | Text löschen |
| Recall | zum Anfang / Ende springen |
| <, > | Cursor nach links / rechts |
| Rot | Suchbegriff mit Titel vergleichen |
| Grün | Suchbegriff mit kurzer Beschreibung vergleichen |
| Gelb | Suchbegriff mit langer Beschreibung vergleichen |
| Audio | ? eingeben |
| Blau | * am Anfang und Ende einfügen und Suche starten |
| Info | Text in die Zwischenablage kopieren |
| Pause | Text aus der Zwischenablage einfügen |
| 0 | Zeichen unterm Cursor löschen |
| P-, P+, V-, V+ | Cursor |
| OK | Zeichen eingeben |
| Exit | Fenster schließen |
| Guide | Timerliste anzeigen |
| Menü | Tastenbelegung anzeigen |

Suchergebnis

| Suche | 1. Das Erste | 1 / 45 | 01.05. 11:45:33 |
|---|--------------|--------------|------------------------------|
|  | 1 | Das Erste | Di 22:15 - 22:43 Tagesthemen |
|  | 21 | EinsExtra | Di 23:00 - 23:28 Tagesthemen |
|  | 17 | rbb Berlin | Mi 03:10 - 03:40 Tagesthemen |
|  | 1 | Das Erste | Mi 22:15 - 22:43 Tagesthemen |
|  | 21 | EinsExtra | Mi 23:00 - 23:28 Tagesthemen |
|  | 22 | EinsFestival | Mi 23:30 - 23:58 Tagesthemen |
|  | 17 | rbb Berlin | Do 01:00 - 01:30 Tagesthemen |
|  | 1 | Das Erste | Do 22:15 - 22:43 Tagesthemen |
|  | 21 | EinsExtra | Do 23:00 - 23:28 Tagesthemen |
|  | 22 | EinsFestival | Do 23:30 - 23:58 Tagesthemen |
|  | 16 | Mdr Fernseh | Do 23:55 - 00:25 Tagesthemen |
|  | 21 | EinsExtra | Fr 00:00 - 00:28 Tagesthemen |
|  | 17 | rbb Berlin | Fr 02:30 - 03:00 Tagesthemen |
|  | 1 | Das Erste | Fr 23:10 - 23:23 Tagesthemen |
| Moderation: Tom Buhrow | | | |

| | |
|------------|---|
| Info | Beschreibung anzeigen |
| Rot | Suchauftrag für markierte Sendung erstellen |
| Blau | Wiederholung suchen |
| Record | Timer für markierte Sendung erstellen |
| Weiß | Timer löschen oder M-Timer erstellen |
| <<, >> | vorherige / nächste Seite |
| V-, V+ | vorherige / nächste Seite |
| P-, P+ | vorherige / nächste Sendung |
| <, > | zur ersten / letzten Sendung scrollen |
| Exit | Zurück zur letzten Ansicht |
| Recall | Sender Übersicht für markierten Sender |
| PlayList | EPG-Info in Fußzeile mehrzeilig anzeigen |
| 1 | Sender Übersicht |
| 2 | Jetzt im TV |
| 3 | Später im TV |
| 4 | Prime Time |
| 5 | Timerliste |
| 6, OK | EPG Suche |
| 7 | Suchaufträge |
| 8, Archive | Files |
| 9 | Grid |
| Menü | Tastenbelegung anzeigen |
| UHF | TAP beenden |

Timer-Editor

| | | |
|--|-------------------------------------|--------------------|
| Timer ändern | | Mi 22.11. 23:33:33 |
| Aufnahme | Ein | |
| Typ | TV | |
| Sender | 20. BR-alpha | |
| Tuner | Tuner 4 | |
| Modus | Einmal (OT) | |
| Datum | Mi 22.11.2006 | |
| Startzeit | 22:44 | |
| Ende | 23:07 | |
| Dauer | 23 Min. | |
| Name | ALPHA-CENTAURI - Was ist Dekohärenz | |
| | | |
| | | |
| | | |
| | | |
| | | |
| 20. BR-alpha - ALPHA-CENTAURI - Was ist Dekohärenz | | |

Weiß

OK

Exit

V-, V+

0..9

Timer löschen

Änderungen speichern oder Timernamen ändern

Änderungen speichern und zurück zur Timerliste

Wert um -1/+1 ändern

Neue Uhrzeit/Datum eingeben

7. Suchaufträge

| 7. Suchauftrag | | | | 14.06. 23:33:33 |
|---|---|----------------|-----------------------|-----------------|
| 1 |  | alpha centauri | T alpha* | T *centauri* |
| 2 |  | Harald Schmidt | T harald schmidt | |
| 3 |  | Columbo | T *columbo* | |
| 4 |  | c't magazin | T c?t magazin | |
| 5 |  | Grünwald | K *grünwald* | |
| 6 |  | Wilsberg | K *wilsberg* | |
| 7 |  | Genial daneben | T genial daneben* | |
| 8 |  | Quarks & Co | T *quarks & co* | |
| 9 |  | WWM | T wer wird millionär? | |
| 10 |  | W wie Wissen | T *w wie wissen* | |
| 11 |  | Clever | T clever*show*wissen* | |
| 12 |  | Sechserpack | T *sechserpack* | |
| 13 |  | Die Komiker | T die komiker | |
| 14 |  | Psst... mit HS | T psst* | |
|  Ändern  Neu  Suchen  Alle Suchen  Löschen | | | | |

OK

V-, V+

Grün

Gelb, Info

Blau

Weiß

Menü

UHF

Markierten Suchauftrag ändern

Markierten Suchauftrag nach unten/oben verschieben

Neuen Suchauftrag anlegen

Suche für markierten Suchauftrag starten

Suche für alle Suchaufträge starten

Markierten Suchauftrag löschen

Tastenbelegung anzeigen

TAP beenden

Suchauftrag ändern

| | | |
|-------------------------|----------------------------------|--------------------|
| Suchauftrag ◀ 8/55 ▶ | | Di 17.10. 23:33:33 |
| Beschreibung | Quarks & Co | |
| Aufnahme | Ein | |
| frühestes Datum | Fr 15.09.2006 | |
| spätestes Datum | Do 15.09.2011 | |
| früheste Startzeit | 00:00 | |
| späteste Startzeit | 23:59 | |
| Minstdauer | 10 Min. | |
| Höchstdauer | 200 Min. | |
| Wochentage | Mo - Di - Mi - Do - Fr - Sa - So | |
| Aufnahme-Vorlauf | 1 Min. | |
| Aufnahme-Nachlauf | 7 Min. | |
| Suche ab Kanal | 1 Das Erste | |
| Suche bis Kanal | 700 Cool | |
| Text 1 | T 50 *quarks & co* | |
| OK Speichern ◀ ▶ Ändern | | |

| | |
|--------|---|
| Info | T=Titel, B=Beschreibung oder K=Komplett (=T+B) suchen |
| Recall | Vorzeichen für Bewertung ändern |
| 0..9 | Zahlen, Datum oder Uhrzeit eingeben |
| V-, V+ | Werte um -1/+1 oder Bewertung um -10/+10 ändern |
| Stop | Suchwort und Bewertung löschen |
| OK | Änderungen speichern oder Suchwörter ändern |
| Exit | Änderungen speichern |
| Weiß | Suchauftrag löschen |
| Menü | Tastenbelegung anzeigen |
| UHF | TAP beenden |

Zu jedem Suchauftrag können bis zu 20 Suchwörter angegeben werden.

Zu jedem Suchwort muss ein Buchstabe (T,B,K) und eine Bewertung von -99 bis +99 angegeben werden.

T bedeutet, dass das Suchwort nur im Titel der Sendung gesucht wird.

B bedeutet, dass das Suchwort nur in der Beschreibung der Sendung gesucht wird.

K bedeutet, dass das Suchwort im Titel und in der Beschreibung gesucht wird.

Bei mehreren Suchwörtern werden die Bewertungen addiert und wenn das Ergebnis ≥ 50 ist, liegt ein Treffer vor.

Beispiele:

T+25 *star* T+25 *trek*

findet nur Sendungen, bei denen beiden Suchwörter im Titel enthalten sind (logische UND-Verknüpfung)

B+50 *raumschiff* B+50 *enterprise*

findet Sendungen, die mindestens eines der beiden Suchwörter in der Beschreibung enthalten (logische ODER-Verknüpfung)

T+50 *raumschiff* T-10 *voyager*

findet Sendungen, die das erste Suchwort enthalten und das zweite Suchwort NICHT enthalten

Sender als Suchwort mit {@001} oder {@sendername}

Suche ab Kanal 1

Suche bis Kanal 720

T+40 *raumschiff* B+10 {@007} B+10 {@077} B+10 {@brosihm}

findet Sendungen nur auf Kanal 7 oder auf Kanal 77 oder auf dem Sender "BroSihm"

8. Files

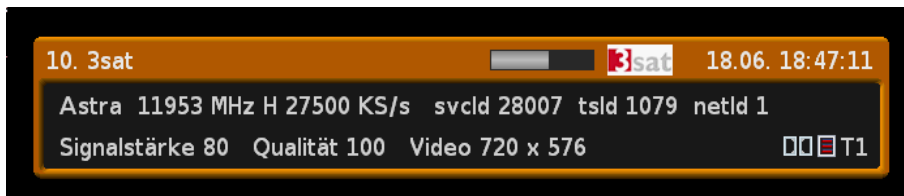


| | |
|---------|---|
| Archive | Ordner: DataFiles, MP3, TAPs |
| Recall | Verzeichnis-Ebene nach oben |
| Gelb | Sortierung: A..Z, Größe, Datum |
| Blau | EPG-Suche |
| Grün | Datei umbenennen |
| V-/V+ | Lautstärke |
| Rot | MP3-Mehrfachauswahl |
| Record | MP3-Auswahl als M3U speichern |
| Play | REC, MP3 oder M3U abspielen |
| Slow | nächsten MP3-Titel abspielen |
| Stop | Wiedergabe/Aufnahme beenden |
| Weiß | Datei löschen |
| Info | Ziel-Verzeichnis setzen (für Verschieben) oder erweiterte Info über .rec, .mp3, .m3u, .tap |
| Pause | Datei ins Ziel-Verzeichnis verschieben |
| (Menü) | Neues Verzeichnis anlegen |

Infobox



| | |
|-------|--|
| Info | Erweiterte Info zur Sendung anzeigen |
| Rot | Aktiven Tuner wechseln |
| V-/V+ | Nächste Sendung markieren oder Lautstärke ändern (abhängig vom Timing). Die Lautstärke wird geändert, wenn die Volume-Tasten mehrmals innerhalb von einer Sekunde gedrückt werden. |
| Audio | Zusätzliche Infos anzeigen: Satellit, Frequenz, Polarität, Symbolrate, Service-ID, TS-ID, OrgNet-ID Signalstärke, Qualität, Video-Auflösung |



9. Grid

3PG 1.13

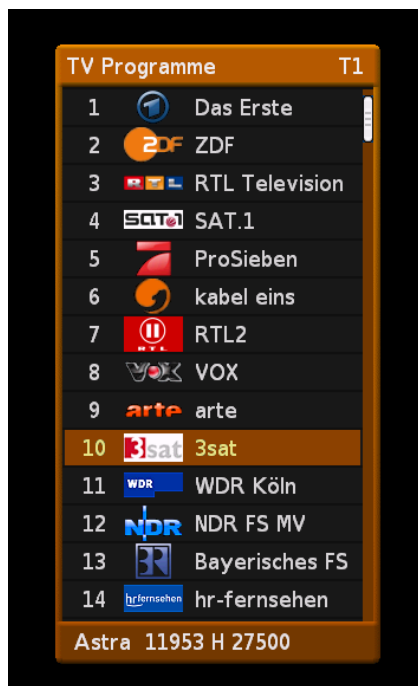
9. Grid - 11. WDR Köln WDR 15.06. 20:33:33

| | | | | | |
|---|-------------------------|-----------------------------------|--------------------------|-------------|-------|
| 1 | Die Geierwally | | Tatort: Teufelskreis | | |
| 2 | Der Ermittler | Der letzte Zeuge | heute-jour | aspe | |
| 3 | Wer wird Millionär? | Mario Barth präsentiert: Die best | | Kind | |
| 4 | Schillerstraße | LADYLAND | Weibsbilder | DIE DREIST | |
| 5 | Die letzte Festung | | | | |
| 6 | Ghost Whisperer - Stimm | Medium - Nichts bleibt ve | Cold Case - K | | |
| 7 | Road Party | Road Party (Fortsetzun | Jeepers Cree | | |
| 8 | Crossing Jordan - Pat | Close to Home | SPIEGEL TV Them | | |
| 9 | Traumler | Der Fremde im Park | Tabus, S | | |
| 10 | Der Sturm (3/4) | auslandsjour | 3satbörse | ZIB 2 | Grimm |
| 11 | Protokoll einer Kat | Pinguin, Löwe & C | Herr Feuerstein wird 70, | | |
| 12 | So 'n Zuhause | Aktuelle Schaubud | NDR Talk Show | | |
| 13 | Melodien der Berge | Rundsc | Königlich | Kanal fatal | Ottis |
| | 20:30 | 21:00 | 21:30 | 22:00 | 22:30 |
| 21:00 - 21:45 Pinguin, Löwe & Co. - Geschichten aus dem Zoo Münster | | | | | |

Return: Ok

| | |
|------------|---|
| Info | Beschreibung anzeigen |
| Rot | Suchauftrag für markierte Sendung erstellen |
| Blau | Wiederholung suchen |
| Record | Timer für markierte Sendung erstellen |
| Weiß | Timer löschen oder M-Timer erstellen |
| Grün | Ansicht nach links verschieben |
| Gelb | Ansicht nach rechts verschieben |
| Sat | EPG-Info in Fußzeile mehrzeilig anzeigen |
| <<, >> | vorherige/nächste Seite |
| V-, V+ | Cursor nach links/rechts |
| P-, P+ | Cursor nach oben/unten |
| <, > | Zeitintervall -15/+15 Minuten |
| OK | Auf markierten Sender umschalten |
| Exit | Zurück zur letzten Ansicht |
| Recall | Sender Übersicht für markierten Sender |
| 1 | Sender Übersicht |
| 2 | Jetzt im TV |
| 3 | Später im TV |
| 4 | Prime Time |
| 5 | Timerliste |
| 6 | EPG Suche |
| 7 | Suchaufträge |
| 8, Archive | Files |
| 9 | Wechselt zwischem erstem und aktuellem Sender |
| Menü | Tastenbelegung anzeigen |
| UHF | TAP beenden |

Kanalliste



| | |
|--------|--|
| Ok | Auf markierten Sender umschalten |
| Rot | Auf anderen Tuner umschalten |
| Grün | Sortierung ändern |
| Gelb | Suche (abhängig von Sortierung) |
| Recall | Zum aktuellen Sender springen |
| Play | Auf markierten Sender umschalten |
| Slow | Senderlisten-Breite ändern |
| Info | PIP umschalten |
| Blau | PIP vergrößern |
| Record | Sender zusätzlich aufzeichnen (in gleiche Datei) |
| Stop | zusätzliche Aufnahme beenden |
| Pause | Provider anzeigen |
| Sat | Alle Logos anzeigen |
| <<, >> | vorherige/nächste Seite |
| V-, V+ | vorherige/nächste Seite |
| P-, P+ | Cursor nach oben/unten |
| <, > | Zum Anfang/Ende der Liste scrollen |
| Menü | Einstellungen anzeigen |
| Mute | Schaltet den Ton stumm |
| UHF | TAP beenden |