

Kauf DVD's und die DM 8000 Anleitung zur Selbsthilfe

Da die DM 8000 von Hause aus keine Kauf DVD's mit Kopierschutz abspielen kann muss eine Erweiterung installiert werden um dieses zu ermöglichen.

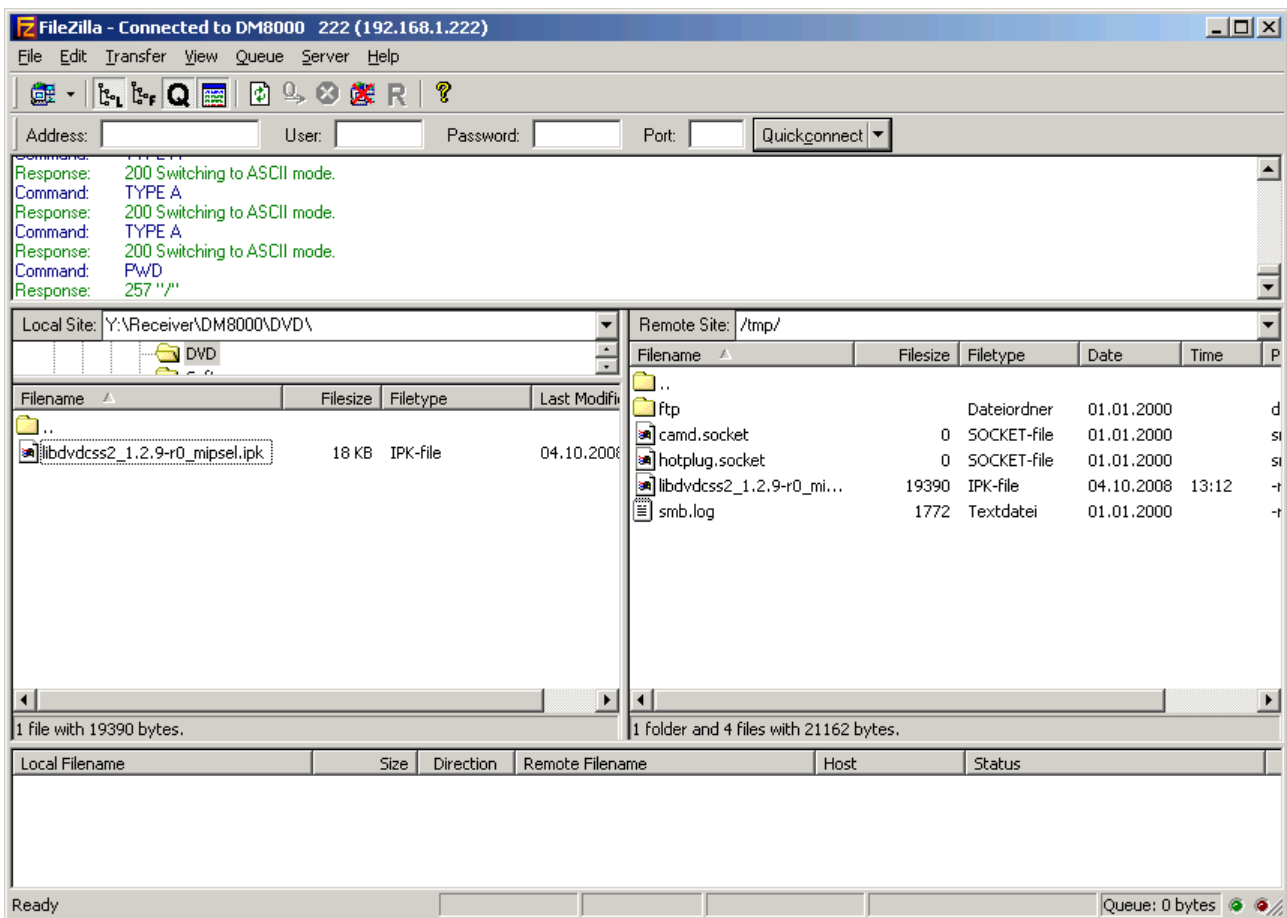
Bitte im Internet nach dieser Datei suchen:

[libdvdcss2_1.2.9-r0_mipsel.ipk](#)

Oder hier herunterladen:

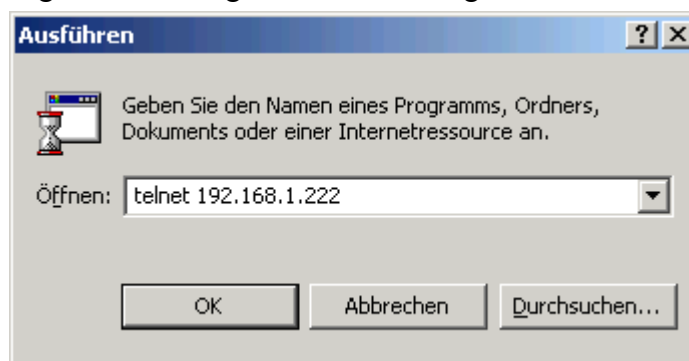
http://rapidshare.com/files/148736110/libdvdcss2_1.2.9-r0_mipsel.ipk.html

Diese Datei wird mit z. B. FileZilla in das Flash der DM8000 ins Verzeichniss /tmp/ kopiert:



Dann Telnet starten (Bei Windoofs Usern wie folgt: Start / Ausführen)

Achtung bitte unbedingt die IP der eigenen DM8000 angeben!!!



Telnet öffnet ein (DOS ähnliches) Fenster bitte folgendes eingeben:

dm8000 login:

Eingabe: **root** Enter

`root@dm8000:~#`

Eingabe: **cd /tmp** Enter

`root@dm8000:/tmp#`

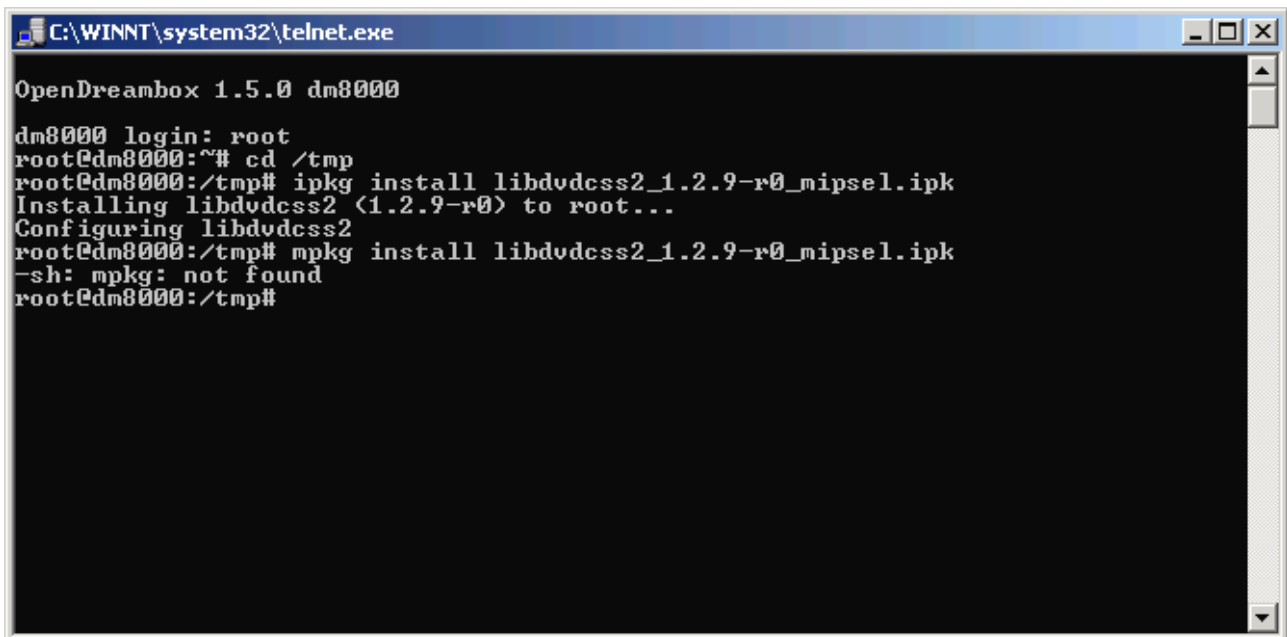
Eingabe: **ipkg install libdvdcss2_1.2.9-r0_mipsel.ipk** Enter

Installing libdvdcss2 (1.2.9-r0) to root...

Configuring libdvdcss2

`root@dm8000:/tmp#`

Hier die vollständige Telnet Sitzung:



```
C:\WINNT\system32\telnet.exe
OpenDreambox 1.5.0 dm8000
dm8000 login: root
root@dm8000:~# cd /tmp
root@dm8000:/tmp# ipkg install libdvdcss2_1.2.9-r0_mipsel.ipk
Installing libdvdcss2 (1.2.9-r0) to root...
Configuring libdvdcss2
root@dm8000:/tmp# mpkg install libdvdcss2_1.2.9-r0_mipsel.ipk
-sh: mpkg: not found
root@dm8000:/tmp#
```

Dieser Vorgang muss nach jedem Firmwareupdate vorgenommen werden.

Sauber bleiben

COMCO